

**CHỦ ĐỀ 1:**

# **SƠ LƯỢC MĨ THUẬT VIỆT NAM THỜI TRẦN (4 TIẾT)**

**Tiết 2: Mô phỏng một tác phẩm  
chạm khắc mỹ thuật thời Trần**



## CHỦ ĐỀ 1:

# SƠ LƯỢC MĨ THUẬT VIỆT NAM THỜI TRẦN (4 TIẾT)

## Tiết 2: Mô phỏng một tác phẩm chạm khắc mỹ thuật thời Trần

### TIẾT HỌC HÔM NAY CÁC EM CẦN CHUẨN BỊ:

- Sách học Mỹ thuật lớp 7
- Vở ghi bài
- Giấy A4, tẩy, bút chì, màu
- Tài liệu sưu tầm: hình ảnh, tài liệu liên quan đến nội dung tiết học

**Tiết 2: Mô phỏng một tác phẩm chạm khắc mỹ thuật thời Trần**

**1/ Tìm hiểu**

Quan sát hình 1.3 và nghiên cứu các tư liệu sưu tầm được của nhóm, thảo luận để tìm hiểu tác phẩm chạm khắc thời Trần.



**Cánh cửa gỗ chạm rồng**

**CHỦ ĐỀ 1:**

**SƠ LƯỢC MĨ THUẬT VIỆT NAM THỜI TRẦN (4 TIẾT)**

**Tiết 2: Mô phỏng một tác phẩm chạm khắc mỹ thuật thời Trần**

**1/ Tìm hiểu**



**Tiên nữ dâng hoa**

**CHỦ ĐỀ 1:**

**SƠ LƯỢC MĨ THUẬT VIỆT NAM THỜI TRẦN (4 TIẾT)**

**Tiết 2: Mô phỏng một tác phẩm chạm khắc mỹ thuật thời Trần**

**1/ Tìm hiểu**



**Sen cánh “đạo”**

**CHỦ ĐỀ 1:**

**SƠ LƯỢC MĨ THUẬT VIỆT NAM THỜI TRẦN (4 TIẾT)**

**Tiết 2: Mô phỏng một tác phẩm chạm khắc mỹ thuật thời Trần**

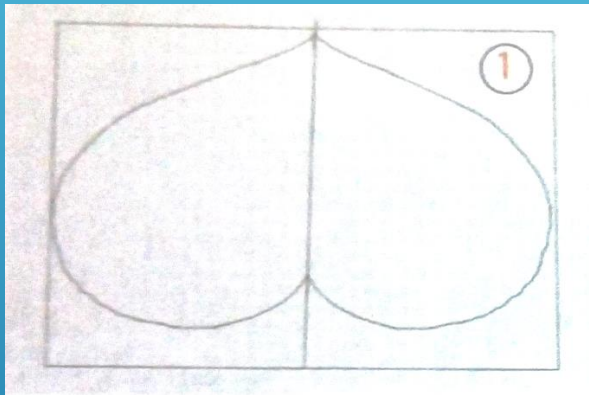
**1/ Tìm hiểu**



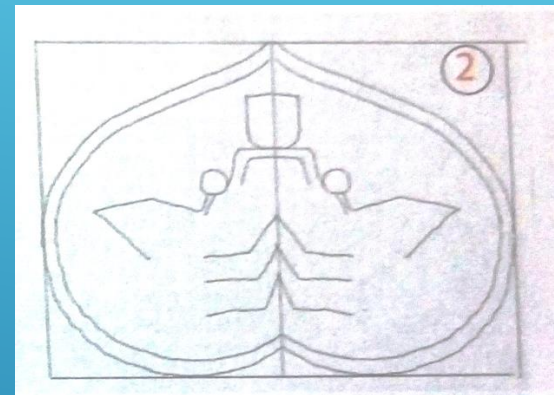
**Hoa văn sen và cúc**

Tiết 2: Mô phỏng một tác phẩm chạm khắc mỹ thuật thời Trần

2/ Cách thực hiện:




B1: Vẽ phác bố cục



B2: Vẽ mảng chính, mảng phụ



B3: Vẽ nét chính



B4: Vẽ chi tiết, hoàn thiện

**CHỦ ĐỀ 1:**

**SƠ LƯỢC MĨ THUẬT VIỆT NAM THỜI TRẦN (4 TIẾT)**

**Tiết 2: Mô phỏng một tác phẩm chạm khắc mỹ thuật thời Trần**

### **3/ Thực hành**

**Em hãy chọn một tác phẩm chạm khắc của mỹ thuật thời Trần để vẽ mô phỏng lại. Thực hiện trên khổ giấy A4**





## **DẶN DÒ VỀ NHÀ**

- Hoàn thành bài vẽ
  - Chuẩn bị tiết 3:
    - + Đồ dùng học tập: giấy A2, bút chì, tẩy, giấy màu...Thực hành theo nhóm, mỗi tổ chia 2 nhóm
- 